

# 基隆市公共汽車管理處

## 統計通報

民國 111 年 4 月

### 基隆市公共汽車管理處員工概況

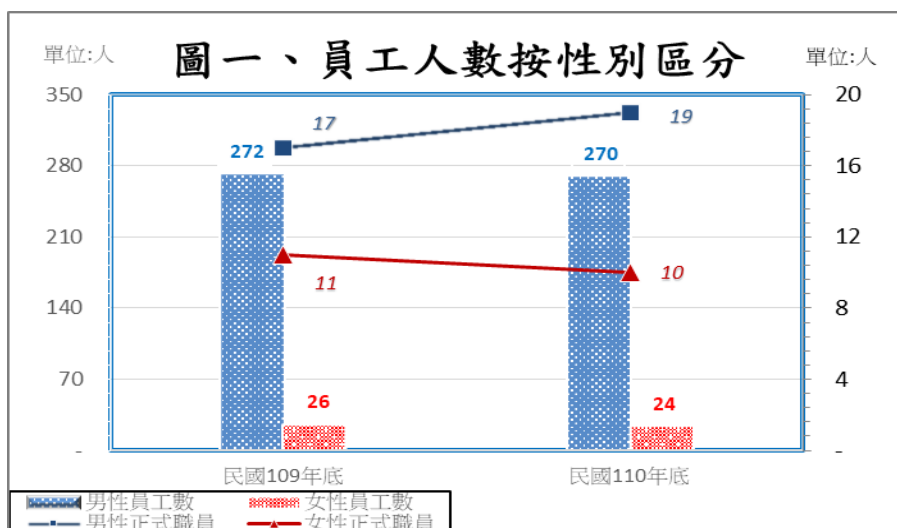
基隆市公共汽車管理處 110 年度男性占 91.84%，女性占 8.16%

基隆市公共汽車管理處(簡稱基隆市公車)110 年度員工人數為 294 人，其中男性 270 人占 91.84%，女性 24 人占 8.16%，分別較 109 年底減少 2 人(-0.74%)及減少 2 人(-7.69%)。110 年度正式職員人數為 29 人，其中男性 19 人占 65.52%，女性 10 人占 34.48%，分別較 109 年底增加 2 人(+11.76%)及減少 1 人(-9.09%) (詳如表一及圖一)。

表一、基隆市公車員工人數-按性別區分

項目	員工數								員工數性別		正式職員性別	
	總計		正式職員		駕駛員		工友等		比率		比率	
	男	女	男	女	男	女	男	女	男	女	男	女
單位	人	人	人	人	人	人	人	人	%	%	%	%
民國 109 年底	272	26	17	11	254	1	1	14	91.28	8.72	60.71	39.29
民國 110 年底	270	24	19	10	250	1	1	13	91.84	8.16	65.52	34.48
110 較 109 年底 增減數	- 2	- 2	2	- 1	- 4	-	-	- 1	0.56	- 0.56	4.81	- 4.81
110 較 109 年底 增減百分比	- 0.74	- 7.69	11.76	- 9.09	- 1.57	-	-	- 7.14	0.61	- 6.42	7.92	- 12.24

資料來源：基隆市公共汽車管理處人事室



基隆市公共汽車管理處 110 年度員工按教育程度分，男性以高中(職)畢業占 50.34%最多，女性以大專院校及初中畢業占 2.72%最多

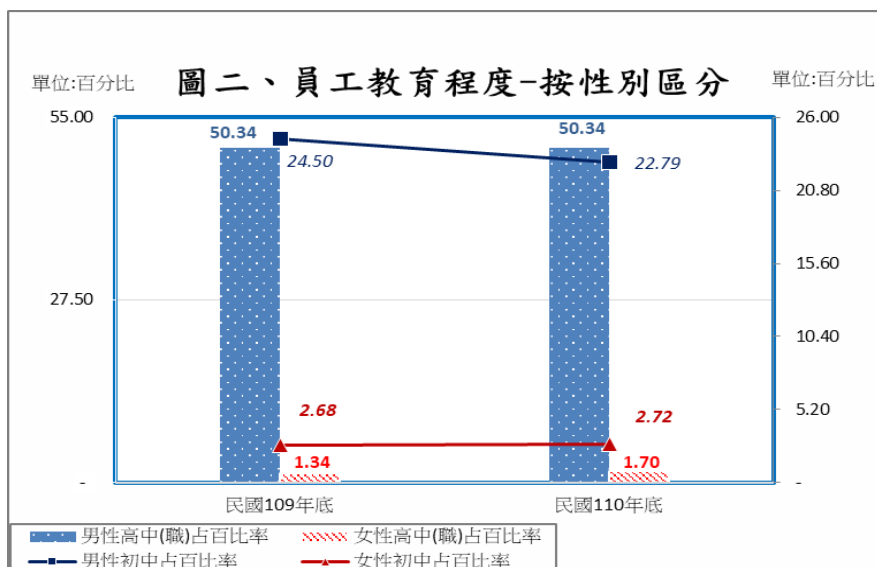
基隆市公車 110 年度員工按教育程度，以高中(職)畢業 153 人最多，占 52.04%；其次初中畢業 75 人，占 25.51%；最少為小學畢業 1 人，占 0.34%。

另按性別觀察，基隆市公車員工按教育程度男性以高中(職)畢業 50.34%所占百分比最高，其次為初中畢業 22.79%，分別較 109 年度無增加%、減少 6.98%；女性以大專院校及初中畢業 2.72%所占百分比最高，其次為高中(職)畢業 1.70%，分別較 109 年度減少 19.05%及增加 1.49%、增加 26.87%（詳如表二及圖二）。

表二、基隆市公車員工教育程度-按性別區分

項目	碩士		大專院校		專科學校		軍警學校		高中(職)		初中		國小	
	男	女	男	女	男	女	男	女	男	女	男	女	男	女
單位	%	%	%	%	%	%	%	%	%	%	%	%	%	%
民國109年底	2.01	0.34	5.70	3.36	7.38	0.67	0.67	-	50.34	1.34	24.50	2.68	0.67	0.34
民國110年底	2.38	0.34	7.14	2.72	8.16	0.68	0.68	-	50.34	1.70	22.79	2.72	0.34	-
110較109年底 增減數	0.37	-	1.44	- 0.64	0.78	0.01	0.01	-	-	0.36	- 1.71	0.04	- 0.33	- 0.34
110較109年底 增減百分比	18.41	-	25.26	- 19.05	10.57	1.49	1.49	-	-	26.87	- 6.98	1.49	- 49.25	-100.00

資料來源：基隆市公共汽車管理處人事室



基隆市公共汽車管理處 110 年度員工按年齡分，男性以 50-54 歲占 23.13% 最多，女性以 55-59 歲 2.72% 最多

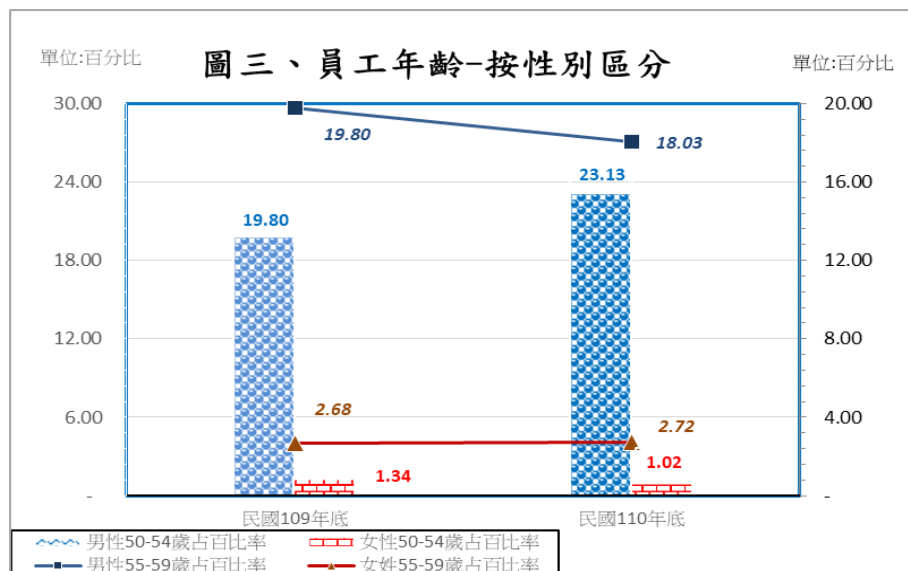
基隆市公車 110 年度員工按年齡分以 50-54 歲 71 人最多，佔 24.15%；其次 55-59 歲 61 人，佔 20.75%；最少為 20-24 歲 4 人，佔 1.36%。

另按性別觀察，基隆市公車員工男性以 50-54 歲 23.13% 所占百分比最高，其次為 55-59 歲 18.03%，分別較 109 年度增加 16.82%、減少 8.94%；女性以 55-59 歲 2.72% 占百分比最高，其次為 60-64 歲 1.70%，分別較 109 年度增加 1.49%、增加 26.87%（詳如表三及圖三）。

表三、基隆市公車處員工年齡-按性別區分表

項目	年齡別																		
	20-24		25-29		30-34		35-39		40-44		45-49		50-54		55-59		60-64		
	男	女	男	女	男	女	男	女	男	女	男	女	男	女	男	女	男	女	
單位	%	%	%	%	%	%	%	%	%	%	%	%	%	%	%	%	%	%	%
民國 109 年底	-	0.34	0.67	-	2.35	0.34	7.72	0.67	12.75	0.67	18.79	1.34	19.80	1.34	19.80	2.68	9.40	1.34	
民國 110 年底	-	-	1.36	-	3.40	-	7.48	0.68	14.97	1.02	15.31	1.02	23.13	1.02	18.03	2.72	8.16	1.70	
110 較 109 年底 增減數	-	-0.34	0.69	-	1.05	-0.34	-0.24	0.01	2.22	0.35	-3.48	-0.32	3.33	-0.32	-1.77	0.04	-1.24	0.36	
110 較 109 年底 增減百分比		-100.00	102.99		44.68	-100.00	-3.11	1.49	17.41	52.24	-18.52	-23.88	16.82	-23.88	-8.94	1.49	-13.19	26.87	

資料來源：基隆市公共汽車管理處人事室



## 結論：

基隆市公車 110 年度男性占 91.84%，女性佔 8.16%；按教育程度分，男性以高中(職)畢業占 50.34%最多，女性以大專院校及初中畢業 2.72%占最多；按年齡分，男性以 50-54 歲 23.13%為最多，女性以 55-59 歲占 2.72%為最多。